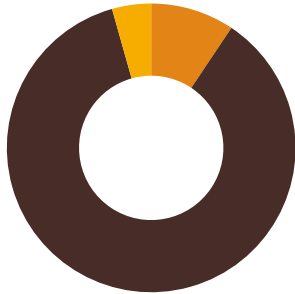


2012

INGRESOS

Públicos



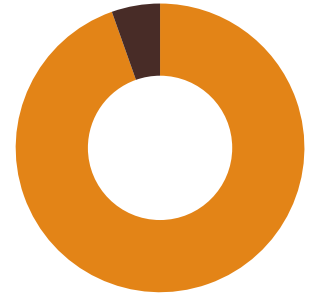
- AACID: 9,4%
- AECID: 86,2%
- UGR/CICODE: 4,4%

Privados



- Prestaciones servicios: 26,2%
- Donaciones: 19,8%
- Ingresos financieros: 10,1%
- Otros: 43,9%

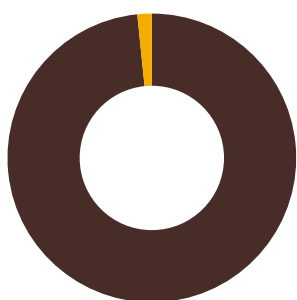
Total Público/Privados



- Públicos: 94,6%
- Privados: 5,4%

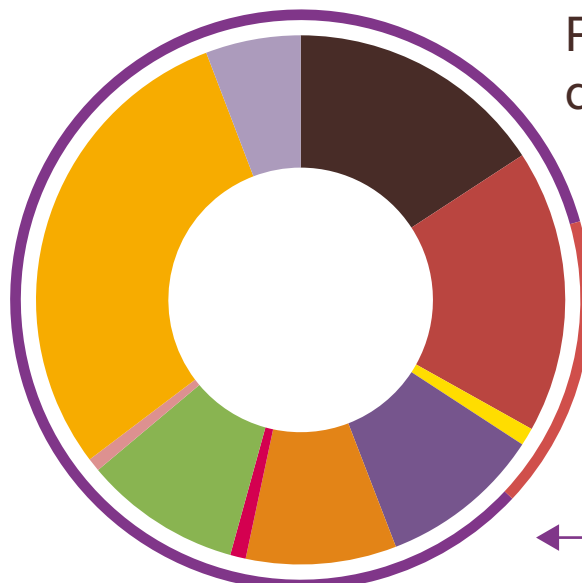
GASTOS

Por sectores estratégicos



- Cooperación Internacional: 98,4%
- Educación para el Desarrollo: 1,6%

Por partidas de gasto



- Administración: 16,4%
- Proyectos: 83,6%

- Gastos de personal sede: 15,8%
- Gastos de personal expatriado: 17,3%
- Seguros: 1,1%
- Asistencias técnicas en proyectos: 9,2%
- Transportes y desplazamientos: 9,2%
- Materiales y suministros: 1%
- Adquisición de equipos: 9,6%
- Servicios bancarios y similares: 0,8%
- Gastos gestionados por contraparte: 29,5%
- Otros (arrendamientos y otros servicios): 5,8%

2012

DATOS

INGRESOS

Públicos	€	%
AACID	16.602,36 €	9,4%
AECID	152.651,82 €	86,2%
UGR/CICODE	7.750,00 €	4,4%
OTROS (Ayto Albolote)		
TOTAL	177.004,18 €	100,0%

Privados	€	%
Prestaciones Servicios	2.660,00 €	26,2%
Donaciones	2.011,46 €	19,8%
Ingresos Financieros	1.021,24 €	10,1%
Otros	4.450,06 €	43,9%
TOTAL	10.142,76 €	100,0%

TOTAL PUBLICOS/PRIVADOS 187.146,94 €

GASTOS

Por sectores estrategicos	€	%
Cooperacion Internacional al Desarrollo	167.587,55 €	98,4%
Educación para el Desarrollo	2.744,97 €	1,6%
Otros (cultura, servicios sociales)		
TOTAL	170.332,52 €	100,0%

Por partidas de gasto	€	%
Gastos de personal sede	26.911,21 €	15,8%
Gastos de personal expatriado	29.489,34 €	17,3%
Seguros	1.847,21 €	1,1%
Asistencias Técnicas en proyectos	16.934,59 €	9,9%
Transportes y desplazamientos	15.667,38 €	9,2%
Materiales y suministros	1.621,29 €	1,0%
Adquisición de equipos	16.345,39 €	9,6%
Servicios bancarios y similares	1.381,43 €	0,8%
Gastos gestionados por contraparte	50.242,18 €	29,5%
Otros (arrendamientos y otros servicios)	9.892,50 €	5,8%
TOTAL	170.332,52 €	100,0%

RESULTADO 2012

16.394,42 €